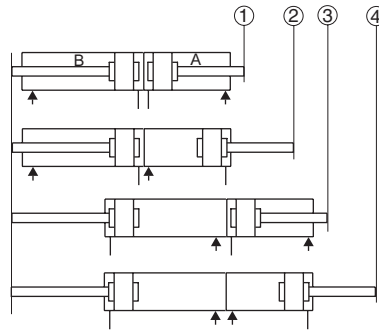


**PRESENTACIÓN**

- Conjunto compuesto por 2 cilindros standard montados unidos por el fondo mediante un soporte o por los 4 tirantes Este dispositivo permite obtener:
  - 3 posiciones si los 2 cilindros tienen la misma carrera
  - 4 posiciones si los 2 cilindros tienen una carrera diferente



**B**

**INFORMACIÓN GENERAL**

**Detección** Previstos para detectores magnéticos de posición  
**Amortiguación** Neumática, regulable por los 2 lados por tornillos imperdibles  
**Carrera total máx. de los 2 cilindros** 1 m

**COMO REALIZAR UN PEDIDO**

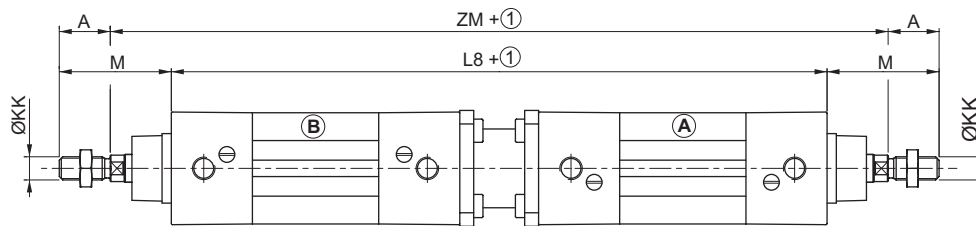
Consulte nuestro configurador (Dynamic Product Modeling) en : [www.asconumatics.eu](http://www.asconumatics.eu)

Las fijaciones siguientes no son adaptables en los cilindros montados unidos por el fondo:

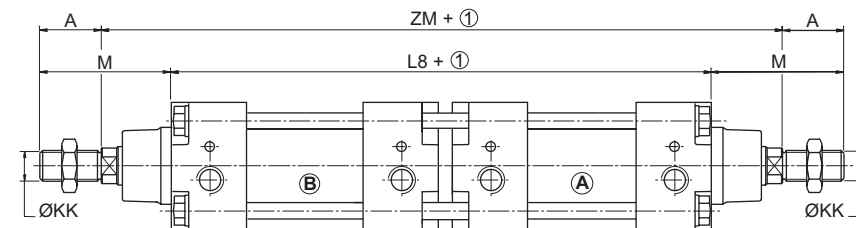
- Articulación completa normal
- Articulación completa de escuadra
- Brida trasera

**DIMENSIONES (mm)**

**CILINDRO DE SIMPLE VÁSTAGO**  
 Serie 453  
 Ø 32 a 100 mm  
 (125 mm: consultar)



**CILINDRO DE SIMPLE VÁSTAGO**  
 Serie 450  
 Ø 32 a 200 mm



① Carrera (B) + Carrera (A)

Ø (mm)	A	ØKK	L8		M	ZM		
			453	450		453	450	
32	32	22	M10x1,25	222	197	48	274	249
40	40	24	M12x1,25	244	219	54	304	279
50	50	32	M16x1,5	249	221	69	323	295
63	63	32	M16x1,5	279	251	69	353	325
80	80	40	M20x1,5	302	265	86	394	357
100	100	40	M20x1,5	322	285	91	424	387
-	125	54	M27x2	-	332	119	-	462
-	160	72	M36x2	-	372	152	-	532
-	200	72	M36x2	-	372	167	-	562

01413ES-2013/R01  
 Los plazos, especificaciones y dimensiones pueden ser modificadas sin previo aviso. Todos los derechos reservados.